



GOBIERNO DEL
ESTADO DE VERACRUZ



Instructivo para la captura de la información de medio ciclo en el SICEV

<http://sincerep.sev.gob.mx:8086>

PREESCOLAR

2012-2013

Versión 02
Nov. 2012

Subdirección de Administración Escolar

Elaboró: Jesus González Dominguez

Revisó: Mariel García Morales

Aprobó: Isabel Lagunes Gómez

Directorio

Isabel Lagunes Gomez

Jefa de Departamento de Control Escolar

ilagunes@msev.gob.mx

control.escolar@msev.gob.mx

Mariel García Morales

Jefa de Oficina de Preescolar

mgarcia@msev.gob.mx

Dudas y Asistencia

Oficina de Cómputo

01(228)8417700 Ext. 7225

jgonzalezd@msev.gob.mx

**Control
Escolar**

Contenido

¿Cómo ingresar al sistema?.....	3
A. Registro de Niveles de Desempeño e Inasistencias.....	4
B. Registro de Observaciones y Apoyos Requeridos.....	6
C. Impresión de la Cartilla.....	12

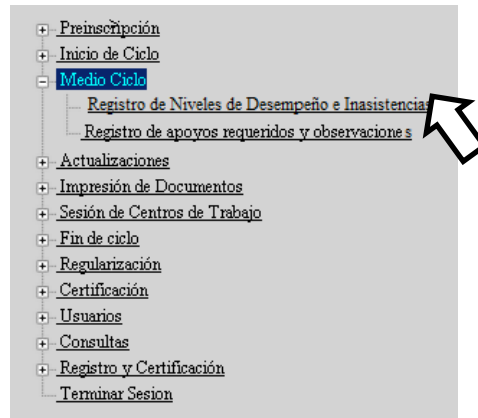
¿Cómo Ingresar al Sistema?

1. Para acceder al Sistema de Control Escolar Escolar de Educación Básica (SICEV-Web) Ingrese al sitio <http://sincerep.sev.gob.mx:8086> tecleé su Usuario y Contraseña y de clic en Ingresar

The image shows a login form titled "Acceso al Sistema". It contains two input fields: "Usuario:" and "Contraseña:". Below these fields is a green button labeled "Ingresar". A white mouse cursor arrow points to the "Ingresar" button. Two blue callout boxes with arrows point to the input fields: one labeled "Ingrese usuario" pointing to the "Usuario:" field, and another labeled "Ingrese contraseña" pointing to the "Contraseña:" field.

A.- Registro de Niveles de Desempeño e Inasistencias

1.-En el menú de MEDIO CICLO de clic en REGISTRO DE NIVELES DE DESEMPEÑO E INASISTENCIAS



2.-En la pantalla que aparecerá seleccione el grado, escriba el grupo, seleccione el momento de corte y de clic en la lupa

The screenshot shows the 'Registro de Niveles de Desempeño e Inasistencias' form. The 'Centro de trabajo' is 'INSTITUTO EDUCATIVO PANAMERICANO(30PJN0952C)' and the 'Turno' is 'MATUTINO'. The 'Ciclo Escolar' is '2012 - 2013'. The 'Grado' is set to '1', the 'Grupo' is 'A', and the 'Momento de Corte' is 'Noviembre'. A search icon is visible next to the 'Momento de Corte' field. Blue arrows point to the 'Grado', 'Grupo', and 'Momento de Corte' fields, and a white arrow points to the search icon.

Enseguida aparecerá la lista de alumnos del grado y grupo seleccionado, como se muestra en la siguiente imagen:

The screenshot shows the student list table. The table has columns for 'Ver', 'Nombre del alumno', 'LENGUAJE Y COMUNICACIÓN', 'PENSAMIENTO MATEMÁTICO', 'EXPLORACIÓN Y CONOCIMIENTO DEL MUNDO', 'DESARROLLO FÍSICO Y SALUD', 'DESARROLLO PERSONAL Y SOCIAL', 'EXPRESIÓN Y APRECIACIÓN ARTÍSTICAS', and 'Inasistencias'. The table lists 14 students with their names and a small icon next to each name. At the bottom right, there are navigation buttons: '<Anterior Siguiente>' and 'Cerrar'.

Ver	Nombre del alumno	LENGUAJE Y COMUNICACIÓN	PENSAMIENTO MATEMÁTICO	EXPLORACIÓN Y CONOCIMIENTO DEL MUNDO	DESARROLLO FÍSICO Y SALUD	DESARROLLO PERSONAL Y SOCIAL	EXPRESIÓN Y APRECIACIÓN ARTÍSTICAS	Inasistencias
	ALTAMIRANO MUÑOZ RODRIGO							
	CALDERON CORNEJO DIEGO							
	D'AVILA PEREZ IAN GUSTAVO							
	DOMINGUEZ MARTINEZ ADRIANO MISRAEL							
	HERRERA FUENTES PANAMA MATTEO							
	HUESCA MARTINEZ KAREN							
	LAGUNES CERVANTES FRANCO EMMANUEL							
	LOPEZ COBOS CARLOS EMILIANO							
	MARTINEZ FRANCO AVL EMILIANO							
	MESA PEREZ SILVA PAULINA							
	MONTANO AVILA LUZ MILENA							
	NOGUEIRA VERA ISIS							
	RODRIGUEZ APODACA YOLTZIN							
	SILVA CHEVEZ CRISTHIAN EMILIANO							

3.- Para ingresar los Niveles de Desempeño y las Inasistencias de clic en la imagen en forma de carpeta 📁 que se encuentra en la columna de lado izquierdo.


Ver	Nombre del alumno	LENGUAJE Y COMUNICACIÓN	PENSAMIENTO MATEMÁTICO	EXPLORACIÓN Y CONOCIMIENTO DEL MUNDO	DESARROLLO FÍSICO Y SALUD	DESARROLLO PERSONAL Y SOCIAL	EXPRESIÓN Y APRECIACIÓN ARTÍSTICAS	Inasistencias
	ALTAMIRANO MUÑOZ RODRIGO							

4.- Observe que la imagen de la carpeta se cambia a la de un pequeño disco 💾 y se habilita el campo de captura de Niveles de Desempeño por Campo Formativo e Inasistencias, de clic en cada uno de los campos y capture. Al finalizar de clic en el ícono del disco 💾 para que se guarde la información capturada.

Ver	Nombre del alumno	LENGUAJE Y COMUNICACIÓN	PENSAMIENTO MATEMÁTICO	EXPLORACIÓN Y CONOCIMIENTO DEL MUNDO	DESARROLLO FÍSICO Y SALUD	DESARROLLO PERSONAL Y SOCIAL	EXPRESIÓN Y APRECIACIÓN ARTÍSTICAS	Inasistencias
	ALTAMIRANO MUÑOZ RODRIGO	<input type="checkbox"/>	<input type="checkbox"/>	<input type="checkbox"/>	<input type="checkbox"/>	<input type="checkbox"/>	<input type="checkbox"/>	<input type="checkbox"/>

***NOTA: Capture las inasistencias por día.**

5.- Enseguida se volverá a mostrar la imagen de la carpeta 📁 y los Niveles de Desempeño e Inasistencias capturados.

Ver	Nombre del alumno	LENGUAJE Y COMUNICACIÓN	PENSAMIENTO MATEMÁTICO	EXPLORACIÓN Y CONOCIMIENTO DEL MUNDO	DESARROLLO FÍSICO Y SALUD	DESARROLLO PERSONAL Y SOCIAL	EXPRESIÓN Y APRECIACIÓN ARTÍSTICAS	Inasistencias
	ALTAMIRANO MUÑOZ RODRIGO	A	B	A	A	B	B	4

Para continuar con la captura de los siguientes alumnos, siga los pasos 3 y 4.

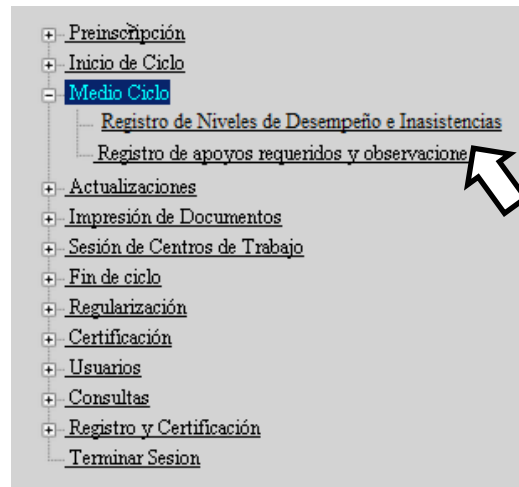
Ver	Nombre del alumno	LENGUAJE Y COMUNICACIÓN	PENSAMIENTO MATEMÁTICO	EXPLORACIÓN Y CONOCIMIENTO DEL MUNDO	DESARROLLO FÍSICO Y SALUD	DESARROLLO PERSONAL Y SOCIAL	EXPRESIÓN Y APRECIACIÓN ARTÍSTICAS	Inasistencias
	ALTAMIRANO MUÑOZ RODRIGO	A	B	A	A	B	B	4
	CALDERON CORNEJO DIEGO							
	D AVILA PEREZ IAN GUSTAVO							
	DOMINGUEZ MARTINEZ ADRIANO MISAEL							
	HERRERA FUENTES PANANA MATTEO							
	HUESCA MARTINEZ KAREN							
	LAGUNES CERVANTES FRANCO EMMANUEL							
	LOPEZ COBOS CARLOS EMILIANO							
	MARTINEZ FRANCO AYL EMILIANO							
	MESA PEREZ SILVA PAULINA							
	MONTANO AVILA LUZ MILENA							
	NOGUEIRA VERA ISIS							
	RODRIGUEZ APODACA VOLTZIN							
	SILVA CHEVEZ CRISTHIAN EMILIANO							

<Anterior Siguiente>

Cerrar

B. Registro de Apoyos Requeridos y Observaciones Generales

1.-En el menú de MEDIO CICLO de clic en REGISTRO DE APOYOS REQUERIDOS Y OBSERVACIONES.



2.-En la pantalla que aparecerá seleccione el grado, escriba el grupo y de clic en consultar.


A screenshot of the 'Registro de Apoyos' form. The fields are: Centro de trabajo: PROF. ANGEL SALAS(30DJN0040B); Turno: MATUTINO; Ciclo Escolar: 2012 - 2013; Grado: 1 (dropdown menu); Programa: PREESCOLAR; Escriba el Grupo: A (text input). A 'Consulta' button is highlighted with a white arrow.



Enseguida aparecerá la lista de alumnos del grado y grupo seleccionado, como se muestra en la siguiente imagen:

A screenshot of the 'Registro de Apoyos' form and a table of student records. The form fields are the same as in the previous image. Below the form is a table with the following columns: Registrar Apoyos, Observaciones, Carp, and Nombre del alumno. The table contains three rows of student data. A blue arrow points to the pencil icons in the 'Registrar Apoyos' and 'Observaciones' columns.

Registrar Apoyos	Observaciones	Carp	Nombre del alumno
		U7C09673N2CLRA7	DE LA CRUZ FALFAN MARIA DEL CARGEN
		AAFD086124N7LLNA1	ALVAREZ PALE DENE
		BOG0966035N2DSEAJ	BONAPARTE GONZALEZ ISHANT

Para registrar Apoyos Requeridos y Observaciones Generales de clic en las imágenes del lápiz que aparecen en las dos primeras columnas de lado izquierdo.

3.- Para registrar Apoyos Requeridos de clic en el lápiz  de la primera columna como se muestra en la imagen

Registrar Apoyos	Observaciones Grales.	Cup	Nombre del alumno
		UFC090627MVZCLRA7	DE LA CRUZ FALFAN MARIA DEL CARMEN

Aparecerá la siguiente ventana

Registro de Apoyos

Centro de trabajo	PROFR. ANGEL SALAS(30DJN0040B)		
Turno	MATUTINO	Ciclo Escolar	2012 - 2013
Grado	1 ▼	Escriba el Grupo	A
Programa	PREESCOLAR		

ALUMNO: DE LA CRUZ FALFAN MARIA DEL CARMEN

Momento de Corte	Seleccionar ▼
Campo Formativo	Seleccionar ▼

Descripcion de Apoyo

4.-Seleccione el momento de corte en el cual desea registrar el Apoyo Requerido.

ALUMNO: DE LA CRUZ FALFAN MARIA DEL CARMEN

Momento de Corte	Seleccionar ▼
Campo Formativo	▼

Descripcion de Apoyo

Noviembre
Marzo
Julio

5.-Seleccione el campo formativo

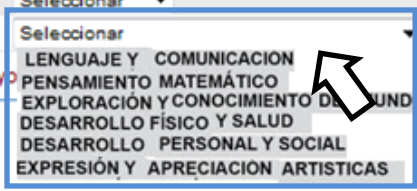
ALUMNO: DE LA CRUZ FALFAN MARIA DEL CARMEN

Momento de Corte **Seleccionar** ▼

Campo Formativo **Seleccionar** ▼

Descripción de Apoyo

- LENGUAJE Y COMUNICACION
- PENSAMIENTO MATEMÁTICO
- EXPLORACIÓN Y CONOCIMIENTO DEL MUNDO
- DESARROLLO FÍSICO Y SALUD
- DESARROLLO PERSONAL Y SOCIAL
- EXPRESIÓN Y APRECIACIÓN ARTÍSTICAS



6.-Capture el Apoyo Requerido, una vez capturado de clic en el botón procesar para que se guarde la información.

ALUMNO: DE LA CRUZ FALFAN MARIA DEL CARMEN


Momento de Corte **Noviembre** ▼

Campo Formativo **LENGUAJE Y COMUNICACION** ▼

Descripción de Apoyo

>>>>CAPTURE EN ESTE ESPACIO APOYOS REQUERIDOS<<<<

Procesar Regresar



Aparecerá la siguiente pantalla

ALUMNO: DE LA CRUZ FALFAN MARIA DEL CARMEN



Momento de Corte **Noviembre** ▼


Campo Formativo **LENGUAJE Y COMUNICACION** ▼

Descripción de Apoyo

>>>>CAPTURE EN ESTE ESPACIO APOYOS REQUERIDOS<<<<

Procesar Regresar

Momento	Campo Formativo	Apoyos		
Nov	LENGUAJE Y COMUNICACIÓN	>>>>CAPTURE EN ESTE ESPACIO APOYOS REQUERIDOS<<<<		

Para eliminar los Apoyos Requeridos registrados de clic en la "equis"  como se muestra.

7.- De clic en regresar para volver a la pantalla de registro de APOYOS REQUERIDOS Y OBSERVACIONES GENERALES con la relación de los alumnos y continuar con la captura.

ALUMNO: DE LA CRUZ FALFAN MARIA DEL CARMEN

Momento de Corte **Noviembre** ▾
Campo Formativo **LENGUAJE Y COMUNICACION** ▾

Descripcion de Apoyo

>>>>CAPTURE EN ESTE ESPACIO APOYOS REQUERIDOS<<<<

Procesar **Regresar**

Momento	Campo Formativo	Apoyos		
Nov	LENGUAJE Y COMUNICACIÓN	>>>>CAPTURE EN ESTE ESPACIO APOYOS REQUERIDOS<<<<		

8.-Una vez en la ventana que muestra la relación de alumnos, para registrar las Observaciones Generales de clic en el lápiz de la segunda columna.

Registrar Apoyos	Observaciones Generales	Cup	Nombre del alumno
		UFC090627MVZCLRA7	DE LA CRUZ FALFAN MARIA DEL CARMEN

Aparecerá la siguiente ventana

Registro de Observaciones Generales

Centro de trabajo **PROFR. ANGEL SALAS(30DJN0040B)**

Turno **MATUTINO** **Ciclo Escolar** **2012 - 2013**

Grado **1** ▾ **Escriba el Grupo** **A**

Programa **PREESCOLAR**

Consultar

ALUMNO: DE LA CRUZ FALFAN MARIA DEL CARMEN

Momento de Corte **Seleccionar** ▾

Observaciones Generales



Procesar **Regresar**

11. De clic en regresar para volver a la pantalla de registro de APOYOS REQUERIDOS Y OBSERVACIONES GENERALES con la relación de los alumnos y continuar con la captura.

ALUMNO: DE LA CRUZ FALFAN MARIA DEL CARMEN

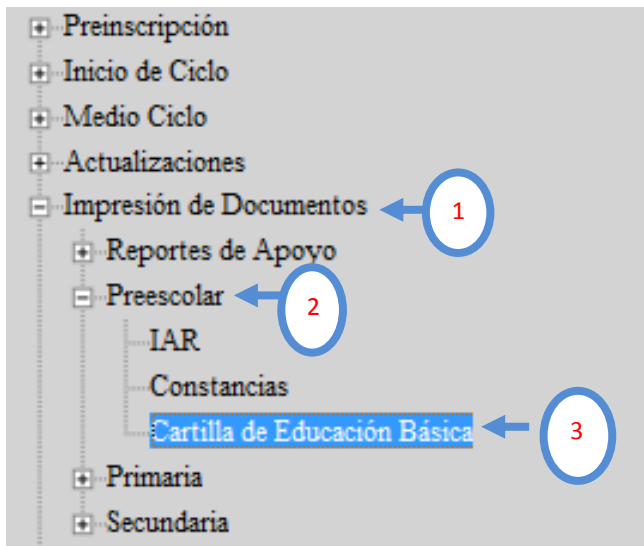
Momento de corte Seleccionar ▾

Observaciones Generales

Observaciones Generales			
1	>>>>CAPTURE EN ESTE ESPACIO APOYOS REQUERIDOS<<<<<		

C. Impresión de la Cartilla

1.- Ingrese a la siguiente ruta para generar la cartilla:



- 1) Impresión de documentos
- 2) Seleccione nivel **PREESCOLAR**
- 3) Cartilla de Educación Básica

Aparecerá la siguiente ventana

A screenshot of the 'Cartilla de Evaluaciones' form. The form has a green header with a checkmark icon and the text 'Cartilla de Evaluaciones'. Below the header, there are several fields: 'Centro de trabajo' with the value 'PROFR. ANGEL SALAS(30DJN0040B)', 'Turno' with the value 'MATUTINO', 'Ciclo Escolar' with a dropdown menu showing '2012-2013', 'Grado' with a dropdown menu, and 'Escriba el Grupo' with a text input field. Below these fields is a 'Programa' field. At the bottom of the form, there are three buttons: 'Imprimir Cartilla', 'Imprimir Reverso Cartilla', and 'Cerrar'.

2.- Seleccione grado y grupo, y después de clic en el botón IMPRIMIR CARTILLA para imprimir el anverso de las Cartillas del grado y grupo seleccionado

A screenshot of the 'Cartilla de Evaluaciones' form, similar to the previous one, but with additional annotations. The 'Grado' dropdown menu is open, showing options 1, 2, and 3. The 'Escriba el Grupo' text input field contains the letter 'A'. A blue arrow points to the 'Grado' dropdown, and another blue arrow points to the 'Escriba el Grupo' input field. The 'Imprimir Cartilla' button is highlighted with a blue box, and a white mouse cursor is pointing at it.

Se mostrarán los anversos de la cartilla:

ANVERSO

SEP **SISTEMA EDUCATIVO NACIONAL** **GOBIERNO DEL ESTADO DE VERACRUZ**
CARTILLA DE EDUCACIÓN BÁSICA
CICLO ESCOLAR 2012 - 2013
EDUCACIÓN PREESCOLAR

OCT: 30DJN0040B TURNO: MATUTINO CURP: AAPD090124MVZLLN1 GRUPO: A
NOMBRE DE LA ESCUELA: NOMBRE DEL(DE LA) ALUMNO(A):
PROFR. ANGEL SALAS **ALVAREZ / PALE + DENIS**

NIVEL DE DESEMPEÑO EN LOS APRENDIZAJES QUE SE ESPERAN EN EL BLOQUE		COLABORACIÓN REQUERIDA POR PARTE DE LA FAMILIA, DOCENTES Y DIRECTIVOS	
A: DESTACADO.		Para conservar el nivel es necesario mantener el apoyo que se le brinda.	
B: SATISFACTORIO.		Necesita apoyo adicional para resolver las situaciones en las que participa.	
C: SUFICIENTE.		Requiere apoyo y asistencia permanente para resolver las situaciones en las que participa.	
D: INSUFICIENTE.		Requiere apoyo, tutoría, acompañamiento diferenciado y permanente para resolver las situaciones en las que participa.	

CAMPOS FORMATIVOS

NIVEL DE DESEMPEÑO	LENGUAJE Y COMUNICACIÓN		PENSAMIENTO MATEMÁTICO			EXPLORACIÓN Y CONOCIMIENTO DEL MUNDO			DESARROLLO FÍSICO Y SALUD			DESARROLLO PERSONAL Y SOCIAL			EXPRESIÓN Y APRECIACIÓN ARTÍSTICAS			
	NOV	MAR	JUL	NOV	MAR	JUL	NOV	MAR	JUL	NOV	MAR	JUL	NOV	MAR	JUL	NOV	MAR	JUL
A																		
B																		
C																		
D																		

INASISTENCIAS	NOV /	MAR /	JUL /	TOTAL

FIRMA DE LA MADRE, PADRE DE FAMILIA O TUTOR(A)

NOVIEMBRE

MARZO

JULIO

PARA PREESCOLAR INDÍGENA

LENGUA INDÍGENA
Nombre

FECHA 2013 / 07 / 06
AÑO MES DÍA

SISTEMA EDUCATIVO NACIONAL VERACRUZ

FOLIO: CJ1024179

GRADO	1°	2°	3°	4°	5°	6°	7°	8°	9°	10°	11°	12°
PREESCOLAR												
PRIMARIA												
SECUNDARIA												

ESTA CARTILLA ES VÁLIDA EN LOS ESTADOS DE VERACRUZ, OAXACA, MORELOS, TAMPICO, YUCATAN Y QUINTANA ROO. NO ES VÁLIDA SI PRESENTA BORRADORAS O EMBELENGURAS.

CUANDO SE SOLICITA UN DOCUMENTO CONSULTAR EN EL PORTAL DEL SISTEMA EDUCATIVO NACIONAL

3.- En esa misma ventana de clic en el botón IMPRIMIR REVERSO CARTILLA

Cartilla de Evaluaciones

Centro de trabajo PROFR. ANGEL SALAS(30DJN0040B)
Turno MATUTINO **Ciclo Escolar** 2012-2013
Grado 1 **Escriba el Grupo** A

Programa

